

TEMAT: „PTASIE GNIAZDA”

Cel: Poznanie zwyczajów ptaków. Zebranie wiadomości o ptakach.

Rozmowy kierowane:

Rola ptaków w życiu człowieka

Zapytaj, jaką rolę odgrywają ptaki w życiu człowieka? Uzupełnij wypowiedzi dziecka:

- dzięki nim do sieci hodowlanych dostarczany jest drób i jajka
- ich pióra wykorzystuje się do różnych przedmiotów (wypycha się nimi kołdry, poduszki, jako element ozdobny, np. w formie szala „boa”, powieszona na ścianie pawie pióro stanowi stylowy element wystroju wnętrza
- zjadają szkodniki
- hoduje się ptaki dla przyjemności.

Utrwalanie wiadomości na temat budowy ptaków.

Zapytaj dziecko:

Jakie są charakterystyczne cechy ptaków?

Czym różnią się ptaki między sobą?

Dlaczego ptaki mają różne ubarwienie?

Po co ptakom są potrzebne pióra? Uzupełnia wypowiedź dziecka (np. do lotu, pomagają utrzymać się na wodzie, zabezpieczają przed drapieżnikami, pomagają chronić się przed zimnem, utrzymują stałą temperaturę ciała).

Uzupełnij

Kolorem upierzenia najczęściej kierują się ptasie samice przy wyborze samca. Im bardziej jaskrawy kolor, tym zdrowszy jest samiec. Poza tym niektórym gatunkom kolor piór może zapewniać kamuflaż. Jest także sygnałem dla rodziców piskląt informującym o ich kondycji. Na podstawie koloru upierzenia mogą oni wybierać, które pisklęta ze swojego potomstwa powinny karmić, bo mają większe szanse na przeżycie.

Czarny kolor pochodzi od melaniny, która nadaje kolor również ludzkim włosom. Żółte pióra zabarwione są karotenoidami, takimi jak te występujące w żółtych liściach czy owocach.

Niebieskie nie zawierają żadnego barwnika tylko - dzięki swojej budowie w bardzo specyficzny sposób odbijają światło, sprawiając, że postrzegamy je jako lśniące i niebieskie.

Poznanie znaczenia piór.

Czy wszystkie ptaki potrafią latać?

Uzupełnij wypowiedź dziecka.

Ptaki spotyka się we wszystkich niemal środowiskach – niektóre potrafią przeżyć nawet na gorących pustyniach. Większość ptaków posiada zdolność lotu, ale są i takie, które tego nie potrafią (struś, emu, kiwi). Pingwiny także utraciły zdolność lotu, ale za to doskonale pływają.

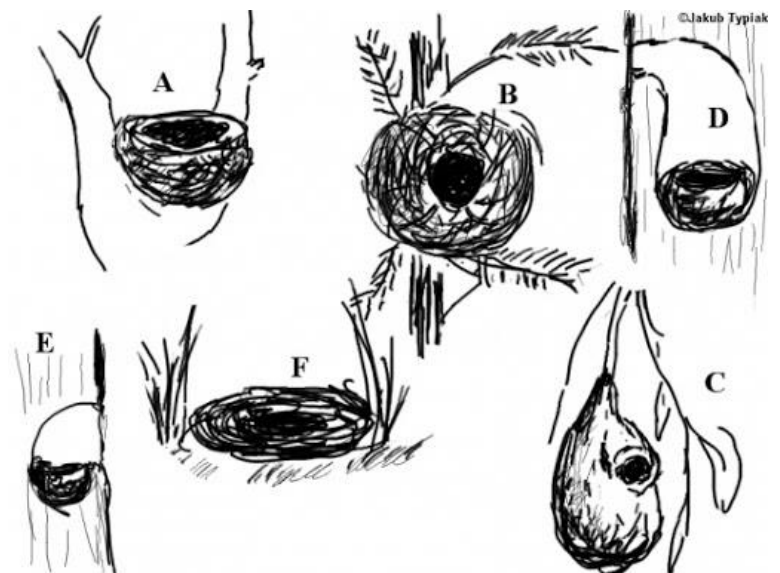




„Co się kryje w gnieździe ptaka? ”

(Książki przyrodnicze i encyklopedie dla dzieci o ptakach).

Rodzic ogląda wraz z dzieckiem zdjęcia ptaków i czyta informacje o ich życiu, **budowaniu gniazd**, składaniu jaj i wykluwaniu się piskląt.

Rodzaje gniazd



Obejrzyj obrazek. Powiedz, co robią ptaki wiosną:



Gniazdo dla ptaszka – lepienie z plasteliny

Oglądnięcie filmów

Ptaki budują gniazda:

<https://www.youtube.com/watch?v=9qTkJ6xJtuM>

<https://www.youtube.com/watch?v=LIS5J2B9SY>

<https://www.youtube.com/watch?v=d3daKZ6hnTE>

Ćwiczenia gimnastyczne z piłką

- Toczenie piłki do partnera. Jedna osoba z pary leży na brzuchu, trzymając piłkę w dłoniach przed sobą. Partner siedzi na piętach około 2 metrów przed, przodem do niego. Pierwsza osoba podnosi łokcie nad podłogę i odepchnięciem toczy piłkę do partnera.

- Rzut piłki do partnera. Jeden leży na brzuchu, trzymając piłkę w dłoniach przed sobą. Partner siedzi w odległości około 2 metrów przed kolegą, przodem do niego. Jeden trzyma piłkę, przenosi ją nad kark, unosząc łokcie nad podłogę, a następnie rzuca piłkę do partnera. Potem zamieniają się rolami.
- Podanie piłki bokiem. Partnerzy siedzą z nogami wyprostowanymi, w rozkroku, tyłem do siebie, w odległości około 0,5 metra. Jeden trzyma piłkę w dłoniach. W parach wykonują skręt tułowia (jedna osoba w prawo, druga w lewo) z przekazaniem piłki partnerowi. Następnie wykonują skręt tułowia w przeciwną stronę, z ponownym przekazaniem piłki.
- Rzucanie i łapanie piłki. Osoby chodzą po z piłką w dłoniach. Podrzucają piłkę w górę i starają się ją złapać.
- Toczenie piłki wokół siebie. Osoba siedzi z wyprostowanymi i złączonymi nogami. Trzyma dłońmi piłkę leżącą na podłodze przy biodrach. Toczy piłkę po podłodze wokół bioder i wyprostowanych nóg. Po wykonaniu trzech okrążeń piłki w jedną stronę należy wykonać następnie trzy okrążenia w stronę przeciwną.
- Podanie piłki dołem i góra. Partnerzy stoją tyłem do siebie w rozkroku, w odległości około 0,5 metra. Jeden trzyma w dłoniach piłkę. Osoby unoszą ręce w górę, przekazując piłkę do rąk partnera, a następnie wykonują skłon tułowia w przód, przekazując piłkę między nogami w ręce partnera.
- Żuki toczące kulki. Osoba chodzi na czworakach, popychając piłkę głową. Piłka powinna być popychana czołem.
- Podskoki z piłką trzymaną między kolanami. Osoba stoi z piłką trzymaną między kolanami. Utrzymując piłkę między kolanami, podskokami przesuwiają się w różnych kierunkach

KARTA PRACY

DOPROWADŹ PTAKI DO ICH GNIAZD

